


मिसाईदर महनगरपालिक सार्वत्रिक निघडणूक २००७



मतदान केंद्र क्र.	एकूण मतदार			सकाळी ७.३० ते १०				सकाळी ७.३० ते ११.३०				सकाळी ७.३० ते १.३०				सकाळी ७.३० ते ५.३०							
	स्त्री	पुरुष	एकूण	स्त्री	पुरुष	एकूण	टक्केवारी	स्त्री	पुरुष	एकूण	टक्केवारी	स्त्री	पुरुष	एकूण	टक्केवारी	स्त्री	पुरुष	एकूण	टक्केवारी	स्त्री	पुरुष	एकूण	टक्केवारी
१	५८५	६०८	११९३	५०	८७	१३७	११.४८	१	१८०	३०२	२५.३१	२१६	२७४	४९०	४१.०७								
२	५८०	६०६	११८६	५६	५५	१११	९.३६	१	१३७	२५८	२१.७५	२२२	२४४	४६६	३९.२९								
३	५८६	६१३	११९९	६	७७	८३	६.९२	१	१५०	२५४	२१.१८	१९२	२२८	४२०	३५.०३								
४	५३६	६५५	११९१	३७	६८	१०५	८.८२	१	१४३	२४८	२०.८२	१९९	२४२	४४१	३७.०३								
१	५०७	५११	१०१८	२४	३५	५९	५.८०	१	८९	१६५	१६.२१	१४७	१६१	३०८	३०.२६								
२	४६६	५५०	१०१६	१४	३३	४७	४.६३	१	९१	१४०	१३.७८	१००	१५०	२५०	२४.६१								
३	४९१	५२०	१०११	१८	३०	४८	४.७५	१	७३	१२९	१२.७६	१२९	१६२	२९१	२८.७८								
४	४९०	५२५	१०१५	१२	२३	३५	३.४५	१	८३	१३५	१३.३०	११४	१५३	२६७	२६.३१								
५	४७८	५३५	१०१३	१०	२८	३८	३.७५	३	७४	१११	१०.९६	१५५	११८	२७३	२६.९५								
१	५२१	६१७	११७८	१२	२७	३९	३.३१	६	८१	१४८	१२.५६	१११	१७०	२८१	२३.८५								
२	५२६	६५६	११८२	३२	४०	७२	६.०९	८	१०६	१९१	१६.१६	१५६	१८४	३४०	२८.७६								
३	५४५	६४३	११८८	२९	४९	७८	६.५७	८	१३०	२१५	१८.१०	१३३	१८६	३१९	२६.८५								
४	५०९	६६४	११७३	१२	३४	४६	३.९२	६	९८	१६०	१३.६४	१३७	१८९	३२६	२७.७९								
१	५१४	६०६	११२०	३३	६३	९६	८.५७	८	१२०	२०९	१८.६६	१६५	१८४	३४९	३१.१६								
२	४८३	६३२	१११५	२५	४६	७१	६.३७	८	११२	१९५	१७.४९	१६२	१८८	३५०	३१.३९								
३	४५६	६६४	११२०	२९	५०	७९	७.०५	११	११८	२३२	२०.७१	१३८	१७८	३१६	२८.२१								
४	४७५	६३८	१११३	३६	५४	९०	८.०९	१०	११०	२१०	१८.८७	१७४	१५६	३३०	२९.६५								
१	३९७	६६९	१०६६	१९	३४	५३	४.९७	५	१३६	१९१	१७.९२	१९	२१४	३१३	२९.३६								
२	४३०	६३२	१०६२	१०	३०	४०	३.७७	५	९५	१४६	१३.७५	१०३	१६७	२७०	२५.४२								
३	४५५	६००	१०५५	१६	६३	७९	७.४९	७	१५६	२३५	२२.२७	१४४	२७५	४१९	३९.७२								
४	४८६	५८५	१०७१	१८	३४	५२	४.८६	५	१०७	१६१	१५.०३	१५२	२१६	३६८	३४.३६								



[Faint, illegible text]

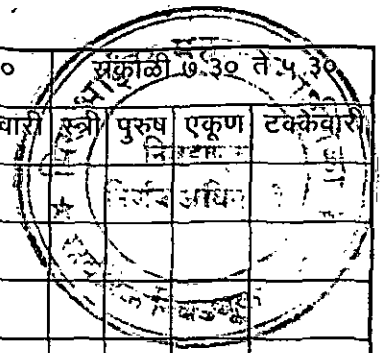
[Faint, illegible text]

[Faint, illegible text]

[Faint, illegible text]

अ.क्र.	प्रभाग क्र.	मतदान केंद्र क्र.	एकूण मतदार			सकाळी ७.३० ते ९.३०				सकाळी ७.३० ते ११.३०				सकाळी ७.३० ते १.३०				सकाळी ७.३० ते ३.३०				सकाळी ७.३० ते ५.३०			
			स्त्री	पुरुष	एकूण	स्त्री	पुरुष	एकूण	टक्केवारी	स्त्री	पुरुष	एकूण	टक्केवारी	स्त्री	पुरुष	एकूण	टक्केवारी	स्त्री	पुरुष	एकूण	टक्केवारी	स्त्री	पुरुष	एकूण	टक्केवारी
४४	१४	४	४६८	५०७	९७५	३४	४३	७७	७.९०	९०	११७	२०७	२१.२३	१८१	२०३	३८४	३९.३८								
४५	१५	१	४२४	५४१	९६५	२०	५१	७१	७.३६	७५	१५३	२२८	२३.६३	१३८	२१२	३५०	३६.२७								
४६	१५	२	४२६	५६०	९८६	२७	५८	८५	८.६२	९०	१२१	२११	२१.४०	१३६	१९१	३२७	३३.१६								
४७	१५	३	४४०	५३५	९७५	५१	५९	११०	११.२८	७४	९२	१६६	१७.०३	१२९	१५८	२८७	२९.४४								
४८	१५	४	४४७	५३०	९७७	२६	५४	८०	८.१९	६९	१७१	२४०	२४.५६	१४३	२३७	३८०	३८.८९								
४९	१५	५	४३३	५४७	९८०	३४	५४	८८	८.९८	९०	१३०	२२०	२२.४५	१६०	२१०	३७०	३७.७६								
५०	१६	१	४६६	६४४	१११०	३४	६५	९९	८.९२	१२०	५८	१७८	१६.०४	६२	१५४	२१६	१९.४६								
५१	१६	२	५१०	६०२	१११२	४३	६३	१०६	९.५३	५८	१०५	१६३	१४.६६	९५	१०८	२०३	१८.२६								
५२	१६	३	५०४	६१०	१११४	४१	६७	१०८	९.६९	८२	९२	१७४	१५.६२	६४	९५	१५९	१४.२७								
५३	१६	४	५११	५९६	११०७	३८	७२	११०	९.९४	८१	९९	१८०	१६.२६	९०	८२	१७२	१५.५४								
५४	१७	१	४५३	५५०	१००३	२७	५२	७९	७.८८	४४	११२	१५६	१५.५५	६२	६४	१२६	१२.५६								
५५	१७	२	४५८	५३८	९९६	२४	३४	५८	५.८२	४६	७२	११८	११.८५	६८	७८	१४६	१४.६६								
५६	१७	३	४४४	५७३	१०१७	२२	६०	८२	८.०६	१०२	४४	१४६	१४.३६	५२	९६	१४८	१४.५५								
५७	१७	४	४८७	५३९	१०२६	५३	६७	१२०	११.७०	६५	६९	१३४	१३.०६	७३	७९	१५२	१४.८१								
५८	१८	१	३८९	६२४	१०१३	२७	५३	८०	७.९०	६५	१०५	१७०	१६.७८	९५	१६९	२६०	२५.६७								
५९	१८	२	४२३	५९२	१०१५	२३	४४	६७	६.६०	६५	११७	१८२	१७.९३	१४८	१८८	३३६	३३.१०								
६०	१८	३	४२०	५९६	१०१६	२२	४३	६५	६.४०	७०	१०८	१७८	१७.५२	१२५	१७५	३००	२९.५३								
६१	१८	४	४३०	५८२	१०१२	४३	५७	१००	९.८८	४८	१३५	१८३	१८.०८	१६३	२२७	३९०	३८.५४								
६२	१९	१	४९५	५७९	१०७४	२९	७२	१०१	९.४०	५१	११०	१६१	१४.९९	५६	११०	१६६	१५.४६								
६३	१९	२	४६४	६०७	१०७१	६७	६०	१२७	११.८६	६०	६१	१२१	११.३०	७०	७५	१४५	१३.५४								
६४	१९	३	४७५	५९८	१०७३	३८	६९	१०७	९.९७	८२	८२	१६४	१५.२८	८१	८८	१६९	१५.७५								
६५	१९	४	५०२	५६९	१०७१	३५	५७	९२	८.५९	६०	६४	१२४	११.५८	६८	८६	१५४	१४.३८								

ग	मतदान केंद्र क्र.	एकूण मतदार			सकाळी ७.३० ते ९.३०				सकाळी ७.३० ते ११.३०				सकाळी ७.३० ते १.३०				सकाळी ७.३० ते ३.३०				सकाळी ७.३० ते ५.३०			
		स्त्री	पुरुष	एकूण	स्त्री	पुरुष	एकूण	टक्केवारी	स्त्री	पुरुष	एकूण	टक्केवारी	स्त्री	पुरुष	एकूण	टक्केवारी	स्त्री	पुरुष	एकूण	टक्केवारी	स्त्री	पुरुष	एकूण	टक्केवारी
	३	३८३	५३८	९२१	१६	३४	५०	५.४३	३१	५९	९०	९.७७	९२	१४६	२३८	२५.८४								
	४	४१७	५०८	९२५	४५	६०	१०५	११.३५	७५	८६	१६१	१७.४१	१६७	२०५	३७२	४०.२२								
	१	४२९	५३६	९६५	२६	५१	७७	७.९८	४०	७४	११४	११.८१	११९	१८५	३०४	३१.५०								
	२	४२७	५४६	९७३	२७	४०	६७	६.८९	५७	७५	१३२	१३.५७	१३०	१७७	३०७	३१.५५								
	३	४३४	५४८	९८२	५१	५९	११०	११.२०	६५	९०	१५५	१५.७८	१९३	२३६	४२९	४३.६९								
	४	४३२	५३६	९६८	४०	५२	९२	९.५०	५२	६५	११७	१२.०९	१५९	१९८	३५७	३६.८८								
	५	४४२	५४६	९८८	३७	५१	८८	८.९१	२८	११०	१३८	१३.९७	१४६	१९२	३३८	३४.२१								
	१	४५०	५९५	१०४५	४७	८७	१३४	१२.८२	६८	९१	१५९	१५.२२	१७४	२३५	४०९	३९.१४								
	२	४६४	५९०	१०५४	३३	८२	११५	१०.९१	७९	६७	१४६	१३.८५	१७२	२३३	४०५	३८.४३								
	३	४६५	६०२	१०६७	३६	७६	११२	१०.५०	७५	९१	१६६	१५.५६	१७१	२५५	४२६	३९.९३								
	४	४४९	५८८	१०३७	२५	४८	७३	७.०४	६९	८७	१५६	१५.०४	१९७	१४८	३४५	३३.२७								
		४६२७८	५७७२९	१०४००७	३२०९	५१८३	८३९२	८.०७	७३९०	१०२९१	१७६८१	१७.००	१२४३५	१६१६१	२८५९६	२७.४९								




१२/०८/२००७

भाईदर

निवडणूक निर्णय अधिकारी
प्रभाग समिती क्र.२

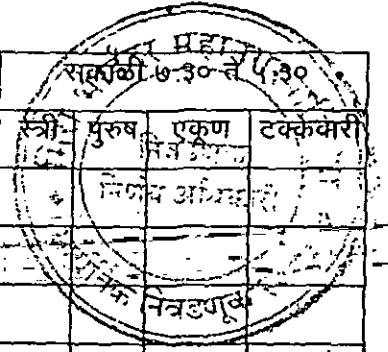
भिरा भाईदर महानगरपालिक सार्वत्रिक निवडणूक २००७



एकूण मतदार		सकाली ७.३० ते ९.३०				सकाली ७.३० ते ११.३०				सकाली ७.३० ते १.३०				सकाली ७.३० ते ३.३०				सकाली ७.३० ते ५.३०				
पुरुष	एकूण	स्त्री	पुरुष	एकूण	टक्केवारी	स्त्री	पुरुष	एकूण	टक्केवारी	स्त्री	पुरुष	एकूण	टक्केवारी	स्त्री	पुरुष	एकूण	टक्केवारी	स्त्री	पुरुष	एकूण	टक्केवारी	
६०८	११९३	५०	८७	१३७	११.४८	१२२	१८०	३०२	२५.३१													
६०६	११८६	५६	५५	१११	९.३६	१२१	१३७	२५८	२१.७५													
६१३	११९९	६	७७	८३	६.९२	१०४	१५०	२५४	२१.१८													
६५५	११९१	३७	६८	१०५	८.८२	१०५	१४३	२४८	२०.८२													
५११	१०१८	२४	३५	५९	५.८०	७६	८९	१६५	१६.२१													
५५०	१०१६	१४	३३	४७	४.६३	४९	९१	१४०	१३.७८													
५२०	१०११	१८	३०	४८	४.७५	५६	७३	१२९	१२.७६													
५२५	१०१५	१२	२३	३५	३.४५	५२	८३	१३५	१३.३०													
५३५	१०१३	१०	२८	३८	३.७५	३७	७४	१११	१०.९६													
६५७	११७८	१२	२७	३९	३.३१	६७	८१	१४८	१२.५६													
६५६	११८२	३२	४०	७२	६.०९	८५	१०६	१९१	१६.१६													
६४३	११८८	२९	४९	७८	६.५७	८५	१३०	२१५	१८.१०													
६६४	११७३	१२	३४	४६	३.९२	६२	९८	१६०	१३.६४													
६०६	११२०	३३	६३	९६	८.५७	८९	१२०	२०९	१८.६६													
६३२	१११५	२५	४६	७१	६.३७	८३	११२	१९५	१७.४९													
६६४	११२०	२९	५०	७९	७.०५	११४	११८	२३२	२०.७१													
६३८	१११३	३६	५४	९०	८.०९	१००	११०	२१०	१८.८७													
६६९	१०६६	१९	३४	५३	४.९७	५५	१३६	१९१	१७.९२													
६३२	१०६२	१०	३०	४०	३.७७	५१	९५	१४६	१३.७५													
६००	१०५५	१६	६३	७९	७.४९	७९	१५६	२३५	२२.२७													
५८५	१०७१	१८	३४	५२	४.८६	५४	१०७	१६१	१५.०३													

मतदान केंद्र क्र.	एकूण मतदार			सकाळी ७.३० ते ९.३०				सकाळी ७.३० ते ११.३०				सकाळी ७.३० ते १.३०				सकाळी ७.३० ते ३.३०				सकाळी ७.३० ते ५.३०			
	स्त्री	पुरुष	एकूण	स्त्री	पुरुष	एकूण	टक्केवारी	स्त्री	पुरुष	एकूण	टक्केवारी	स्त्री	पुरुष	एकूण	टक्केवारी	स्त्री	पुरुष	एकूण	टक्केवारी	स्त्री	पुरुष	एकूण	टक्केवारी
४	४६८	५०७	९७५	३४	४३	७७	७.९०	९०	११७	२०७	२१.२३												
१	४२४	५४१	९६५	२०	५१	७१	७.३६	७५	१५३	२२८	२३.६३												
२	४२६	५६०	९८६	२७	५८	८५	८.६२	९०	१२१	२११	२१.४०												
३	४४०	५३५	९७५	५१	५९	११०	११.२८	७४	९२	१६६	१७.०३												
४	४४७	५३०	९७७	२६	५४	८०	८.१९	६९	१७१	२४०	२४.५६												
५	४३३	५४७	९८०	३४	५४	८८	८.९८	९०	१३०	२२०	२२.४५												
१	४६६	६४४	१११०	३४	६५	९९	८.९२	१२०	५८	१७८	१६.०४												
२	५१०	६०२	१११२	४३	६३	१०६	९.५३	५८	१०५	१६३	१४.६६												
३	५०४	६१०	१११४	४१	६७	१०८	९.६९	८२	९२	१७४	१५.६२												
४	५११	५९६	११०७	३८	७२	११०	९.९४	८१	९९	१८०	१६.२६												
१	४५३	५५०	१००३	२७	५२	७९	७.८८	४४	११२	१५६	१५.५५												
२	४५८	५३८	९९६	२४	३४	५८	५.८२	४६	७२	११८	११.८५												
३	४४४	५७३	१०१७	२२	६०	८२	८.०६	१०२	४४	१४६	१४.३६												
४	४८७	५३९	१०२६	५३	६७	१२०	११.७०	६५	६९	१३४	१३.०६												
१	३८९	६२४	१०१३	२७	५३	८०	७.९०	६५	१०५	१७०	१६.७८												
२	४२३	५९२	१०१५	२३	४४	६७	६.६०	६५	११७	१८२	१७.९३												
३	४२७	५९६	१०१६	२२	४३	६५	६.४०	७०	१०८	१७८	१७.५२												
४	४३०	५८२	१०१२	४३	५७	१००	९.८८	५५	७८	१३३	१३.१४												
१	४९५	५७९	१०७४	२९	७२	१०१	९.४०	५१	११०	१६१	१४.९९												
२	४६४	६०७	१०७१	६७	६०	१२७	११.८६	६०	६१	१२१	११.३०												
३	४७५	५९८	१०७३	३८	६९	१०७	९.९७	८२	८२	१६४	१५.२८												
४	५०२	५६९	१०७१	३५	५७	९२	८.५९	६०	६४	१२४	११.५८												

मतदान केंद्र क्र.	एकूण मतदार			सकाळी ७.३० ते ९.३०				सकाळी ७.३० ते ११.३०				सकाळी ७.३० ते १.३०				सकाळी ७.३० ते ५.३०			
	स्त्री	पुरुष	एकूण	स्त्री	पुरुष	एकूण	टक्केवारी	स्त्री	पुरुष	एकूण	टक्केवारी	स्त्री	पुरुष	एकूण	टक्केवारी	स्त्री	पुरुष	एकूण	टक्केवारी
१	५१४	५९२	११०६	५५	५६	१११	१०.०४	८३	९६	१७९	१६.१८								
२	५२६	५८४	१११०	२९	३६	६५	५.८६	७६	८९	१६५	१४.८६								
३	४९९	६०५	११०४	३१	६१	९२	८.३३	६५	७२	१३७	१२.४१								
४	५२५	५६९	१०९४	३७	५५	९२	८.४१	४८	५६	१०४	९.५१								
१	४८०	५६६	१०४६	५०	६९	११९	११.३८	७१	८४	१५५	१४.८२								
२	४६६	५७२	१०३८	७०	७३	१४३	१३.७८	८३	९२	१७५	१६.८६								
३	४३७	६०३	१०४०	४९	७६	१२५	१२.०२	६८	८४	१५२	१४.६२								
४	४५९	५७६	१०३५	१७	३५	५२	५.०२	६३	९३	१५६	१५.०७								
१	४१३	५२०	९३३	६१	५२	११३	१२.११	४९	८९	१३८	१४.७९								
२	३६२	५६६	९२८	२२	३३	५५	५.९३	५८	६७	१२५	१३.४७								
३	४१९	५१२	९३१	३४	४४	७८	८.३८	६३	६३	१२६	१३.५३								
४	४०८	५१९	९२७	२६	३३	५९	६.३६	६८	८१	१४९	१६.०७								
१	५१९	६३५	११५४	३४	४६	८०	६.९३	५०	९०	१४०	१२.१३								
२	४९९	६५६	११५५	२९	५१	८०	६.९३	६१	९९	१६०	१३.८५								
३	४९५	६५९	११५४	२४	५०	७४	६.४१	६७	६०	१२७	११.०१								
४	५३७	६१७	११५४	३७	६३	१००	८.६७	७७	१०६	१८३	१५.८६								
१	५०५	६३६	११४१	५८	७८	१३६	११.९२	१३५	१५१	२८६	२५.०७								
२	४६४	६७५	११३९	३९	५५	९४	८.२५	८७	१०९	१९६	१७.२१								
३	४९१	६५०	११४१	२५	४२	६७	५.८७	७२	८९	१६१	१४.११								
४	५०९	६२९	११३८	२७	४६	७३	६.४१	९०	१००	१९०	१६.७०								
१	४०६	५१९	९२५	२०	३७	५७	६.१६	६५	८७	१५२	१६.४३								
२	४३६	५०४	९४०	२४	४४	६८	७.२३	५५	७९	१३४	१४.२६								



मतदान क्र.	एकूण मतदार			सकाळी ७.३० ते ९.३०				सकाळी ७.३० ते ११.३०				सकाळी ७.३० ते १.३०				सकाळी ७.३० ते ३.३०				सकाळी ७.३० ते ५.३०				
	स्त्री	पुरुष	एकूण	स्त्री	पुरुष	एकूण	टक्केवारी	स्त्री	पुरुष	एकूण	टक्केवारी	स्त्री	पुरुष	एकूण	टक्केवारी	स्त्री	पुरुष	एकूण	टक्केवारी	स्त्री	पुरुष	एकूण	टक्केवारी	
३	३८३	५३८	९२१	१६	३४	५०	५.४३	३१	५९	९०	९.७७													
४	४१७	५०८	९२५	४५	६०	१०५	११.३५	७५	८६	१६१	१७.४१													
१	४२९	५३६	९६५	२६	५१	७७	७.९८	४०	७४	११४	११.८१													
२	४२७	५४६	९७३	२७	४०	६७	६.८९	५७	७५	१३२	१३.५७													
३	४३४	५४८	९८२	५१	५९	११०	११.२०	६५	९०	१५५	१५.७८													
४	४३२	५३६	९६८	४०	५२	९२	९.५०	५२	६५	११७	१२.०९													
५	४४२	५४६	९८८	३७	५१	८८	८.९१	२८	११०	१३८	१३.९७													
१	४५०	५९५	१०४५	४७	८७	१३४	१२.८२	६८	९१	१५९	१५.२२													
२	४६४	५९०	१०५४	३३	८२	११५	१०.९१	७९	६७	१४६	१३.८५													
	४६५	६०२	१०६७	३६	७६	११२	१०.५०	७५	९१	१६६	१५.५६													
	४४९	५८८	१०३७	२५	४८	७३	७.०४	६९	८७	१५६	१५.०४													
	४६२७८	५७७२९	१०४००७	३२०९	५१८३	८३९२	८.०७	७३९७	१०२३४	१७६३१	१६.९५	०	०	०	०	०	०	०	०	०	०	०	०	०

1/2006

र

(Signature)
 निर्णय अधिकारी
 प्रभाग समिती क्र.२

100
101
102
103
104
105
106
107
108
109
110
111
112
113
114
115
116
117
118
119
120
121
122
123
124
125
126
127
128
129
130
131
132
133
134
135
136
137
138
139
140
141
142
143
144
145
146
147
148
149
150
151
152
153
154
155
156
157
158
159
160
161
162
163
164
165
166
167
168
169
170
171
172
173
174
175
176
177
178
179
180
181
182
183
184
185
186
187
188
189
190
191
192
193
194
195
196
197
198
199
200

मिरा भाईंदर महानगरपालिक सार्वत्रिक निवडणूक २००७



मतदान केंद्र क्र.	एकूण मतदार			सकाळी ७.३० ते ९.३०				सकाळी ७.३० ते ११.३०				सकाळी ७.३० ते १.३०				सकाळी ७.३० ते ३.३०			
	स्त्री	पुरुष	एकूण	स्त्री	पुरुष	एकूण	टक्केवारी	स्त्री	पुरुष	एकूण	टक्केवारी	स्त्री	पुरुष	एकूण	टक्केवारी	स्त्री	पुरुष	एकूण	टक्केवारी
१	५८५	६०८	११९३	५०	८७	१३७	११.४८												
२	५८०	६०६	११८६	५६	५५	१११	९.३६												
३	५८६	६१२	११९९	६	७७	८३	६.९२												
४	५३६	६५५	११९१	३७	६८	१०५	८.८२												
५	५०७	५१५	१०२८	२४	३५	५९	५.८०												
६	४६६	५५०	१०१६	१४	३३	४७	४.६३												
७	४९१	५२०	१०११	१८	३०	४८	४.७५												
८	४९०	५२५	१०१५	१२	२३	३५	३.४५												
९	४७८	५३५	१०१३	१०	२८	३८	३.७५												
१०	५२१	६५७	११७८	१२	२७	३९	३.३१												
११	५२६	६५६	११८२	३२	४०	७२	६.०९												
१२	५४५	६४३	११८८	२९	४९	७८	६.५७												
१३	५०२	६६३	११७३	१२	३४	४६	३.९२												
१४	५१४	६०६	११२०	३३	६३	९६	८.५७												
१५	४८३	६३२	१११५	२५	४६	७१	६.३७												
१६	४५६	६६४	११२०	२९	५०	७९	७.०५												
१७	४७५	६३८	१११३	३६	५४	९०	८.०९												
१८	३९७	६६९	१०६६	१९	३४	५३	४.९७												
१९	३३०	६३२	१०६२	१०	३०	४०	३.७७												
२०	४५५	६००	१०५५	१६	६३	७९	७.४९												
२१	४८६	५८५	१०७१	१८	३४	५२	४.८६												



1987-1988

1989-1990

1991-1992

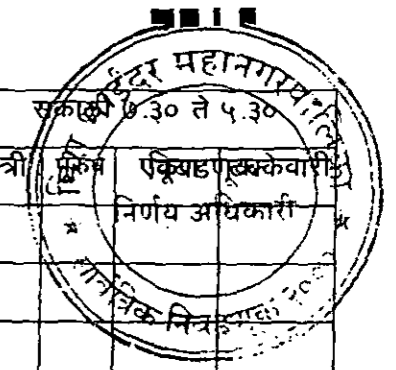
1993-1994


1995-1996

प्रभाग क्र.	मतदान केंद्र क्र.	एकूण मतदार			सकाळी ७.३० ते ९.३०				सकाळी ७.३० ते ११.३०				सकाळी ७.३० ते १.३०				सकाळी ७.३० ते ५.३०					
		स्त्री	पुरुष	एकूण	स्त्री	पुरुष	एकूण	टक्केवारी	स्त्री	पुरुष	एकूण	टक्केवारी	स्त्री	पुरुष	एकूण	टक्केवारी	स्त्री	पुरुष	एकूण	टक्केवारी		
४०	१	५९३	५९३	११८६	५५	५६	१११	१०.०४														
४०	२	५२६	५८४	१११०	२९	३६	६५	५.८६														
४०	३	४२२	६०५	१०२४	३१	६१	९२	८.३३														
४०	४	५२५	५६९	१०९४	३७	५५	९२	८.४१														
४१	१	४८०	५६६	१०४६	५०	६९	११९	११.३८														
४१	२	४६६	५७२	१०३८	७०	७३	१४३	१३.७८														
४१	३	४२७	६०३	१०३०	४९	७६	१२५	१२.०२														
४१	४	३५९	५७६	१०३५	१७	३५	५२	५.०२														
४२	१	४१३	५२०	९३३	६१	५२	११३	१२.११														
४२	२	३६२	५६६	९२८	२२	३३	५५	५.९३														
४२	३	४१९	५१२	९३१	३४	४४	७८	८.३८														
४२	४	४०८	५१९	९२७	२६	३३	५९	६.३६														
४३	१	५१२	६३५	११५४	३४	४६	८०	६.९३														
४३	२	४९२	६५६	११५५	२९	५१	८०	६.९३														
४३	३	६२४	६५९	११५४	२४	५०	७४	६.४१														
४३	४	५३७	६१७	११५४	३७	६३	१००	८.६७														
४४	१	५०५	६३६	११४१	५८	७८	१३६	११.९२														
४४	२	४६४	६७५	११३९	३९	५५	९४	८.२५														
४४	३	४२१	६५०	१०७१	२५	४२	६७	५.८७														
४४	४	५०९	६२९	११३८	२७	४६	७३	६.४१														
४७	१	४०६	५१९	९२५	२०	३७	५७	६.१६														
४७	२	४३६	५०४	९४०	२४	४४	६८	७.२३														

1

प्रभाग क्र.	मतदान केंद्र क्र.	एकूण मतदार			सकाळी ७.३० ते ९.३०				सकाळी ७.३० ते ११.३०				सकाळी ७.३० ते १.३०				सकाळी ७.३० ते ३.३०				सकाळी ७.३० ते ५.३०			
		स्त्री	पुरुष	एकूण	स्त्री	पुरुष	एकूण	टक्केवारी	स्त्री	पुरुष	एकूण	टक्केवारी	स्त्री	पुरुष	एकूण	टक्केवारी	स्त्री	पुरुष	एकूण	टक्केवारी	स्त्री	पुरुष	एकूण	टक्केवारी
४७	३	३८३	५३८	९२१	१६	३४	५०	५.४३																
४७	४	४५७	५०८	९२५	४५	६०	१०५	११.३५																
४८	१	४२९	५३६	९६५	२६	५१	७७	७.९८																
४८	२	३२७	५४६	९७३	२७	४०	६७	६.८९																
४८	३	४३४	५४८	९८२	५१	५९	११०	११.२०																
४८	४	४३२	५३६	९६८	४०	५२	९२	९.५०																
४८	५	४४२	५४६	९८८	३७	५१	८८	८.९१																
४९	१	३५०	५९५	१०४५	४७	८७	१३४	१२.८२																
४९	२	४६४	५९०	१०५४	३३	८२	११५	१०.९१																
४९	३	४६५	६०२	१०६७	३६	७६	११२	१०.५०																
४९	४	४४९	५८८	१०३७	२५	४८	७३	७.०४																
		४६२७८	५७७२९	१०४००७	३२०९	५१८३	८३९२	८.०७	०	०	०	०	०	०	०	०	०	०	०	०	०	०	०	०




 निवडणूक निर्णय-अधिकारी क्र. २
 मिरा-भाईदर महानगरपालिका
 सार्वत्रिक निवडणूक २००७

